SKMU
La prévoyance ensemble

Chiffres clés

Placements de fortune

Résultat net de 2013 à 2022 en %

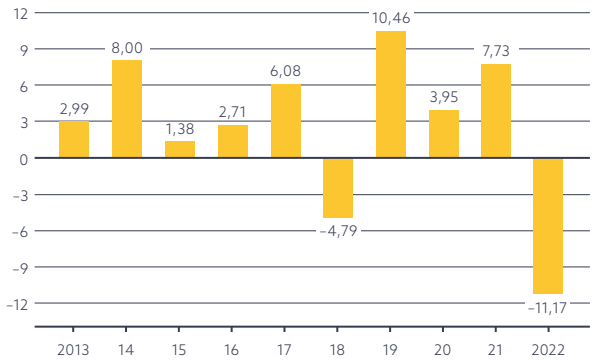

Calcul selon SWISS GAAP RPC 26

Degré de couverture depuis 2013 en %

Répartition de la fortune au 31 décembre 2022

Catégories de placements	31.12.2022	Stratégie	Fourchette
Liquidités/marché monétaire	4,1%	5,0%	0–15 %
Obligations en CHF	25,4%	31,0%	20–45 %
Obligations monde	0,0%	0,0%	0–10 %
Obligations monde*	9,2%	9,0%	0–25 %
Emprunts convertibles	5,2%	5,0%	0–10 %
Actions Suisse	14,6%	15,0%	0–20 %
Actions monde	12,0%	12,0%	0–20 %
Fonds immobiliers Suisse	20,8%	20,0%	10–25 %
Matières premières*	3,6%	3,0%	0–5 %
Autres placements alternatifs	3,6%	0,0%	0–10 %
Total	**100,0 %**	**100,0 %**	

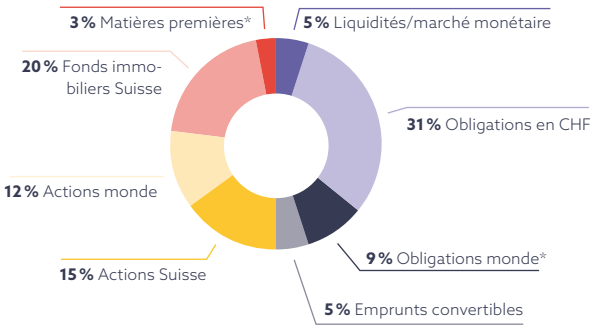

* hedged en CHF

Aperçu

Nombre d'entreprises / assurés

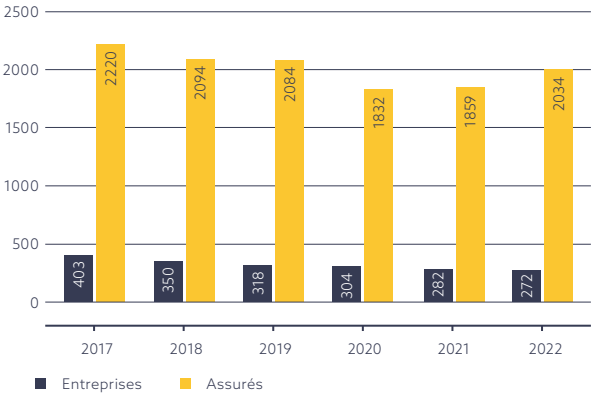

Évolution du total du bilan en mio. de CHF

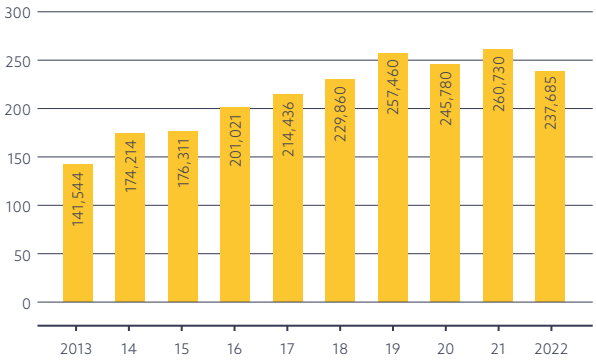

SKMU Fondation collective LPP des PME
c/o Banque Valiant SA | Bundesplatz 4 | 3001 Berne | +41 31 320 94 60 | vorsorge@valiant.ch