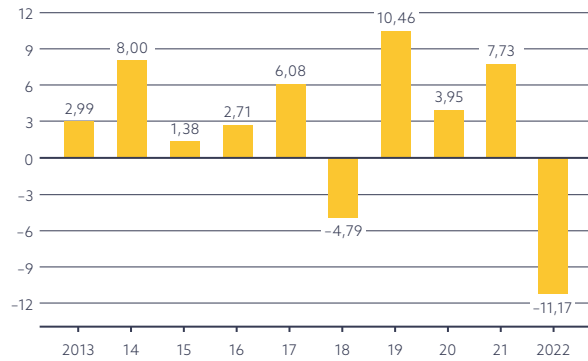


## Kennzahlen

### Vermögensanlage

Netto-Ergebnisse 2013 bis 2022 in %



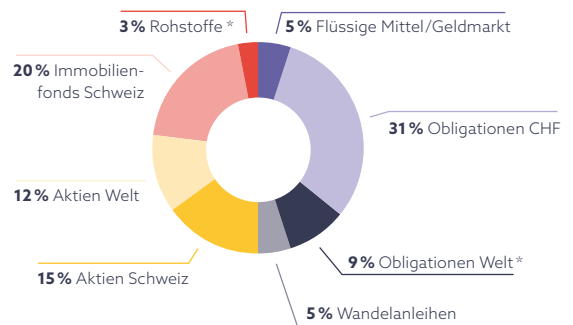
Berechnung nach SWISS GAAP FER 26

Deckungsgrad seit 2013 in %



### Vermögensaufteilung per 31. Dezember 2022

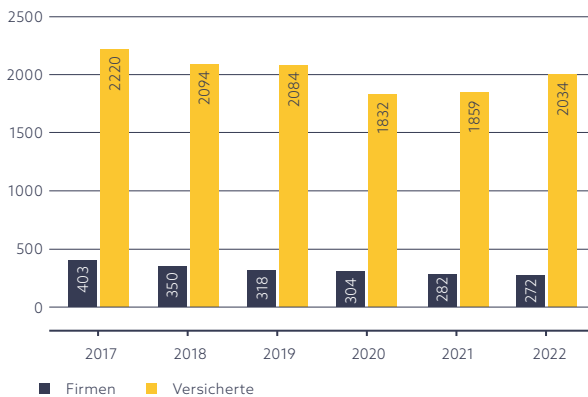
Anlagekategorie	31.12.2022	Strategie	Bandbreite
Liquidität/Geldmarkt	4,1%	5,0%	0-15 %
Obligationen CHF	25,4%	31,0%	20-45 %
Obligationen Welt	0,0%	0,0%	0-10 %
Obligationen Welt*	9,2%	9,0%	0-25 %
Wandelanleihen	5,2%	5,0%	0-10 %
Aktien Schweiz	14,6%	15,0%	0-20 %
Aktien Welt	12,0%	12,0%	0-20 %
Immobilienfonds Schweiz	20,8%	20,0%	10-25 %
Rohstoffe*	3,6%	3,0%	0-5 %
übrige Alternative Anlagen	3,6%	0,0%	0-10 %
<b>Total</b>	<b>100,0%</b>	<b>100,0%</b>	



\* abgesichert in CHF

## Übersicht

Anzahl Firmen/Anzahl Versicherte



Entwicklung Bilanzsumme in Mio. CHF

