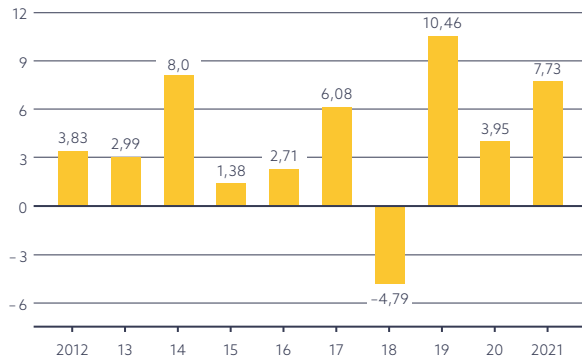


## Chiffres clés

### Placements de fortune

Résultat net de 2012 à 2021 en %



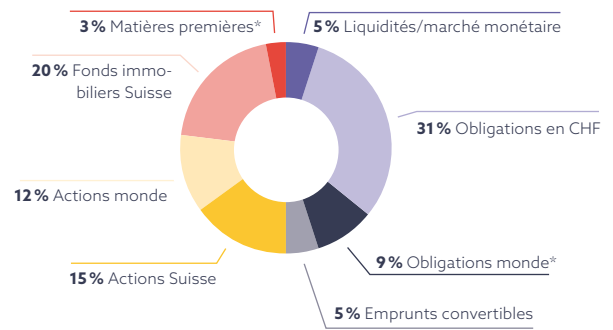
Calcul selon SWISS GAAP RPC 26

Degré de couverture depuis 2012 en %



### Répartition de la fortune au 31 décembre 2021

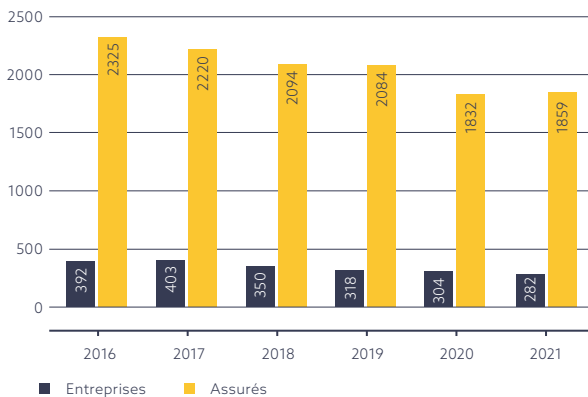
Catégories de placements	31.12.2021	Stratégie	Fourchette
Liquidités/marché monétaire	5,3%	5,0%	0-15 %
Obligations en CHF	20,8%	31,0%	20-45 %
Obligations monde	2,3%	0,0%	0-10 %
Obligations monde*	9,3%	9,0%	0-25 %
Emprunts convertibles	5,4%	5,0%	0-10 %
Actions Suisse	15,0%	15,0%	0-20 %
Actions monde	12,8%	12,0%	0-20 %
Fonds immobiliers Suisse	21,1%	20,0%	10-25 %
Matières premières*	3,3%	3,0%	0-5 %
Autres placements alternatifs	3,4%	0,0%	0-10 %
<b>Total</b>	<b>100,0%</b>	<b>100,0%</b>	



\* hedged en CHF

### Aperçu

Nombre d'entreprises / assurés



Évolution du total du bilan en mio. de CHF

