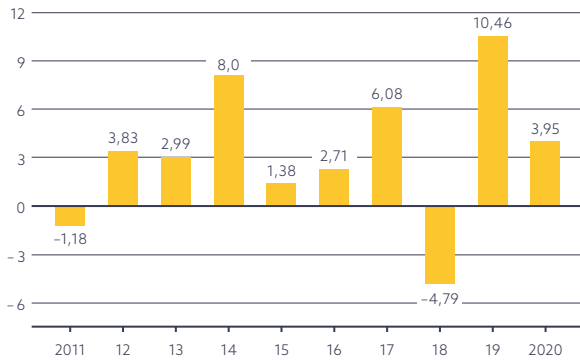


Kennzahlen

Vermögensanlage

Netto-Ergebnisse 2011 bis 2020 in %



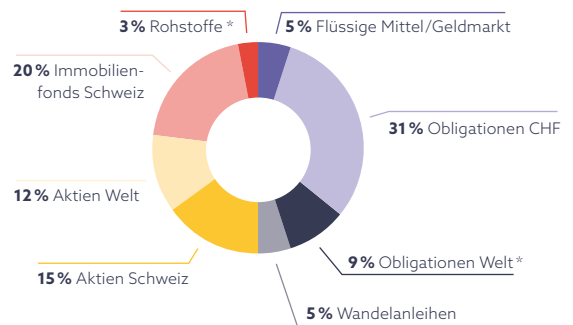
Berechnung nach SWISS GAAP FER 26

Deckungsgrad seit 2011 in %



Vermögensaufteilung per 31. Dezember 2020

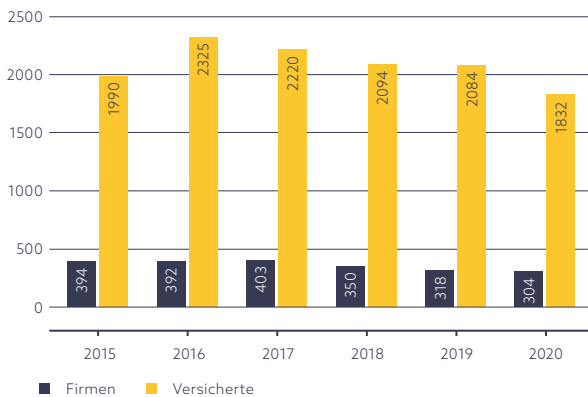
Anlagekategorie	31.12.2020	Strategie	Bandbreite
Liquidität/Geldmarkt	3,1%	5,0%	0-15 %
Obligationen CHF	12,8%	31,0%	20-45 %
Obligationen Welt	12,4%	0,0%	0-10 %
Obligationen Welt*	9,0%	9,0%	0-25 %
Wandelanleihen	6,1%	5,0%	0-10 %
Aktien Schweiz	15,0%	15,0%	0-20 %
Aktien Welt	14,7%	12,0%	0-20 %
Immobilienfonds Schweiz	21,3%	20,0%	10-25 %
Rohstoffe*	2,7%	3,0%	0-5 %
übrige Alternative Anlagen	3,5%	0,0%	0-10 %
Total	100,0%	100,0%	



* abgesichert in CHF

Übersicht

Anzahl Firmen/Anzahl Versicherte



Entwicklung Bilanzsumme in Mio. CHF

